



Cage d'ascenseur Briocherie Buton

Maître d'ouvrage :

Briocherie BUTON - Pornic (44)

Architecte :

AROTCHAREN - Biarritz (64)

Pose :

Menuiserie GUILLOT - Arthon en Retz (44)

Le siège de l'entreprise *Briocherie Buton* nécessitait l'habillage de sa cage d'ascenseur.

Les murs de béton conféraient à cet espace une image moderne mais, un peu froide.

Pour réchauffer l'atmosphère tout en restant dans le même esprit, l'architecte a eu recours au modèle *Frégate* des panneaux ébénisterie *Laudescher* sur la colonne centrale. Ce matériau a été choisi pour ses vertus esthétiques, la qualité du bois massif et l'aspect très haut de gamme de sa finition.

Les panneaux ont été fabriqués en usine selon les plans de l'architecte et assemblés sur place, avec une précision au millimètre près, sans besoin de redécouper le produit. L'intégralité des angles a été usinée au préalable. De cette façon la pose s'est montrée peu contraignante.

La réussite de ce projet tient au final, à l'harmonie entre les matériaux utilisés. Le verre, le bois, le métal et l'incohabitent parfaitement et donnent à ce lieu de circulation et de passage une vraie dimension stylistique.

Panneau ébénisterie FREGATE sur-mesure

Dimensions : 800 x 800 mm.

Espacement entre filets : 192 mm.

Incrustation filet : 8 mm.

Poids/m² : 10 kg.

Procédé industriel de fabrication :

Rainurage avec incrustation de filets.

Finition de surface : Vernis.

Traitement inflammable :

Classement au feu M1 ou Euroclasse B-s1, d0.

Médium ignifugé dans la masse homogène sans altération.

Aspect de surface : Mat

Essences de bois : Sappelli.


MDF ou aggloméré 19 mm

plaqué essence fine 2 faces 1^{er} choix.

Filets d'incrustation bois massif Wengé.



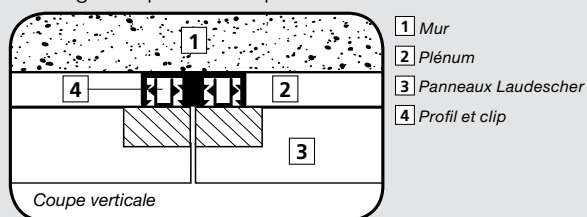
Sappelli



Wengé

Mise en œuvre :

Montage sur profils et clips



Manipulation et entretien :

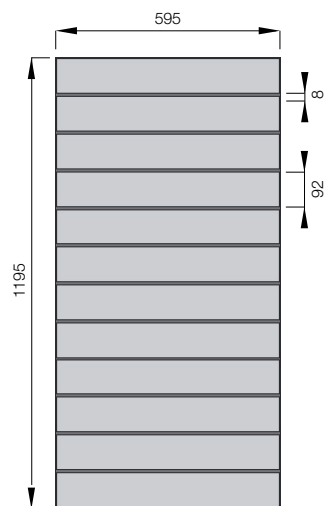
Le système de mise en oeuvre permet un démontage facile pour une intervention ultérieure possible dans le plénum.

Entretien :

Question maintenance, les panneaux Laudescher sont conçues pour rester de bonne qualité.

Leur entretien est simple (dépoussiérage).

Réalisés en bois massif, Ils ne nécessitent aucun produit décapant.



Panneau Frégate standard

Echelle : 1/20

